

بِسْمِ اللّٰهِ الرَّحْمٰنِ الرَّحِیْمِ



ارزیابی عملکرد سه ماهه دوم سال ۱۴۰۴

معاونت توسعه منابع

اداره برنامه ریزی

مهرماه ۱۴۰۴



نظام برنامه ریزی در شهرداری گرگان

برنامه ریزی
Planning Dept.

گزارش عملکرد سه ماه دوم ۱۴۰۳

چشم انداز ۲۰ ساله (۱۳۸۴-۱۴۰۴)

طرح راهبردی ۵ ساله (۱۳۹۹-۱۴۰۴)

سیاست های شهرداری و شورای شهر

طرح عملیاتی سه ساله ۱۴۰۱-۱۴۰۴

پایش سالانه





برنامهریزی
Planning Dept.

گزارش عملکرد سه ماهه

پیش

برش یک ساله

۱۴۰۴ ۱۴۰۳ ۱۴۰۲

ارزیابی جامع
سه ماه یکبار

گردآوری و
تحلیل آمار
عملکرد

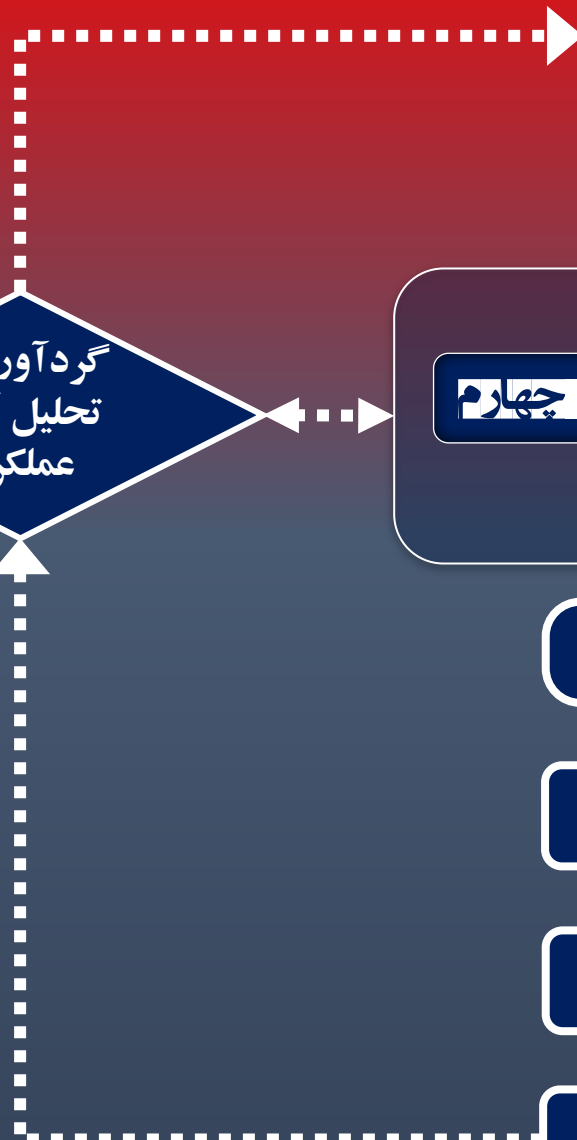
سه ماه اول سه ماه دوم سه ماه سوم سه ماه چهارم

عارضه یابی: ضعفها، چالشها و نقاط بحرانی

ریشه یابی: بررسی علل شکلگیری عارضه ها

راه حل یابی: راهکارهای اصلاحی اجرایی

اقدام: ابلاغ راه حل به واحدهای مربوطه

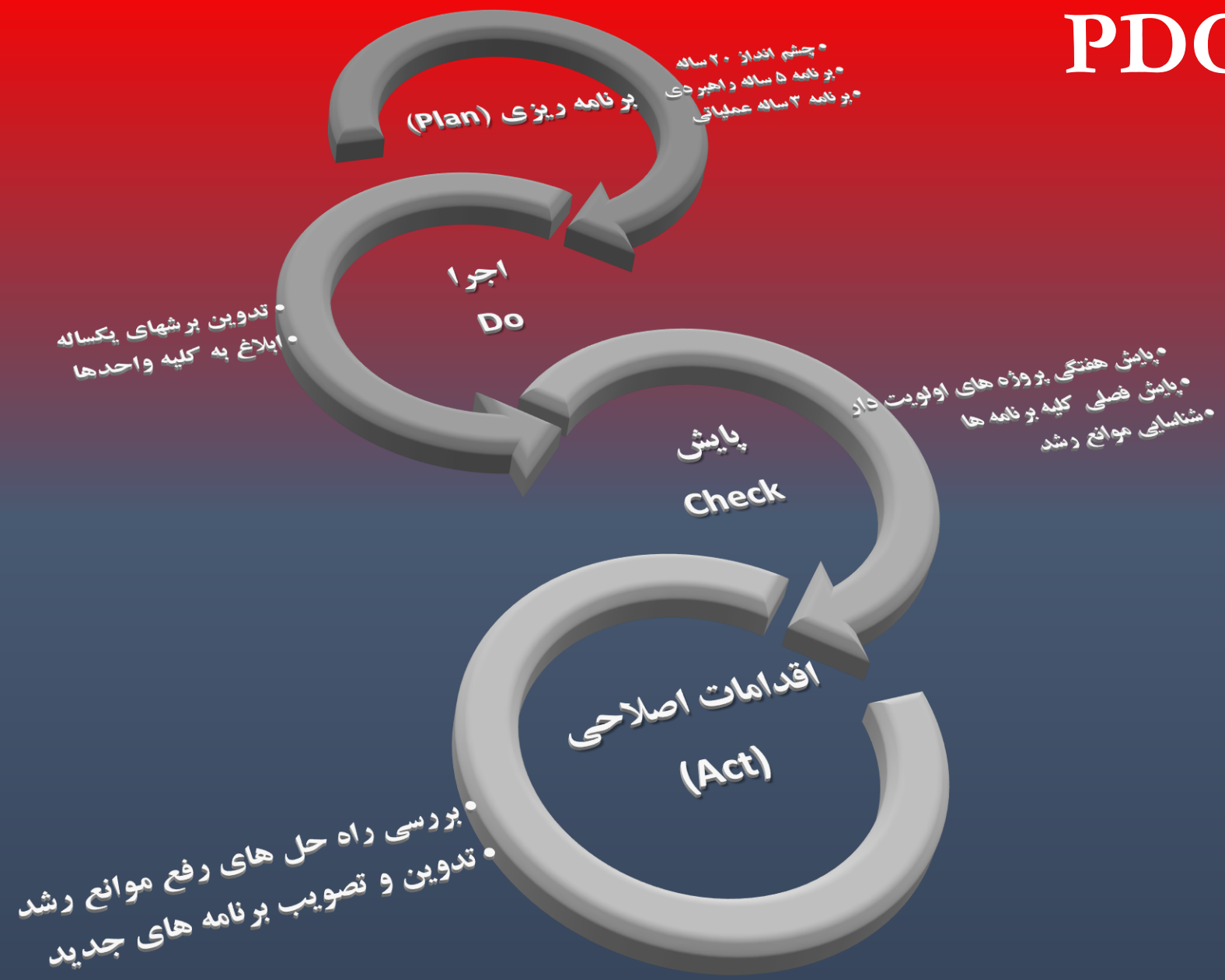




برنامه‌ریزی
Planning Dept.

گزارش عملکرد سه ماه دوم ۱۴۰۳

چرخه PDCA





برنامہ ریزی
Planning Dept.

برایند ارزیابی عملکرد سه ماہہ دوم ۱۴۰۳

گزارش عملکرد سه ماہہ دوم ۱۴۰۳



A

(٪۶۸)

"انجام نشده"

۱۴۰... برنامه از ۲۰۳ برنامه
تاکنون اقدامی صورت
نگرفته است.




B

(٪۲۲)

"در دست انجام"

۴۰... برنامه از ۲۰۳ برنامه
دارای پیشرفت فیزیکی
است.



C

(٪۱۰۰)

"انجام شده"

۲۳... برنامه از ۲۰۳ برنامه
محقق شده است.



برنامه‌ریزی
Planning Dept.

گزارش عملکرد سه ماه دوم ۱۴۰۳

برایند ارزیابی عملکرد



(٪۷۰)

"انجام نشده"



(٪۲۵)

"در دست انجام"



(٪۵)

"انجام شده"

معاونت زیربنایی و حمل و نقل



توزیع برنامه ها میان واحدها

برنامه ریزی
Planning Dept.

گزارش عملکرد سه ماه دوم ۱۴۰۳

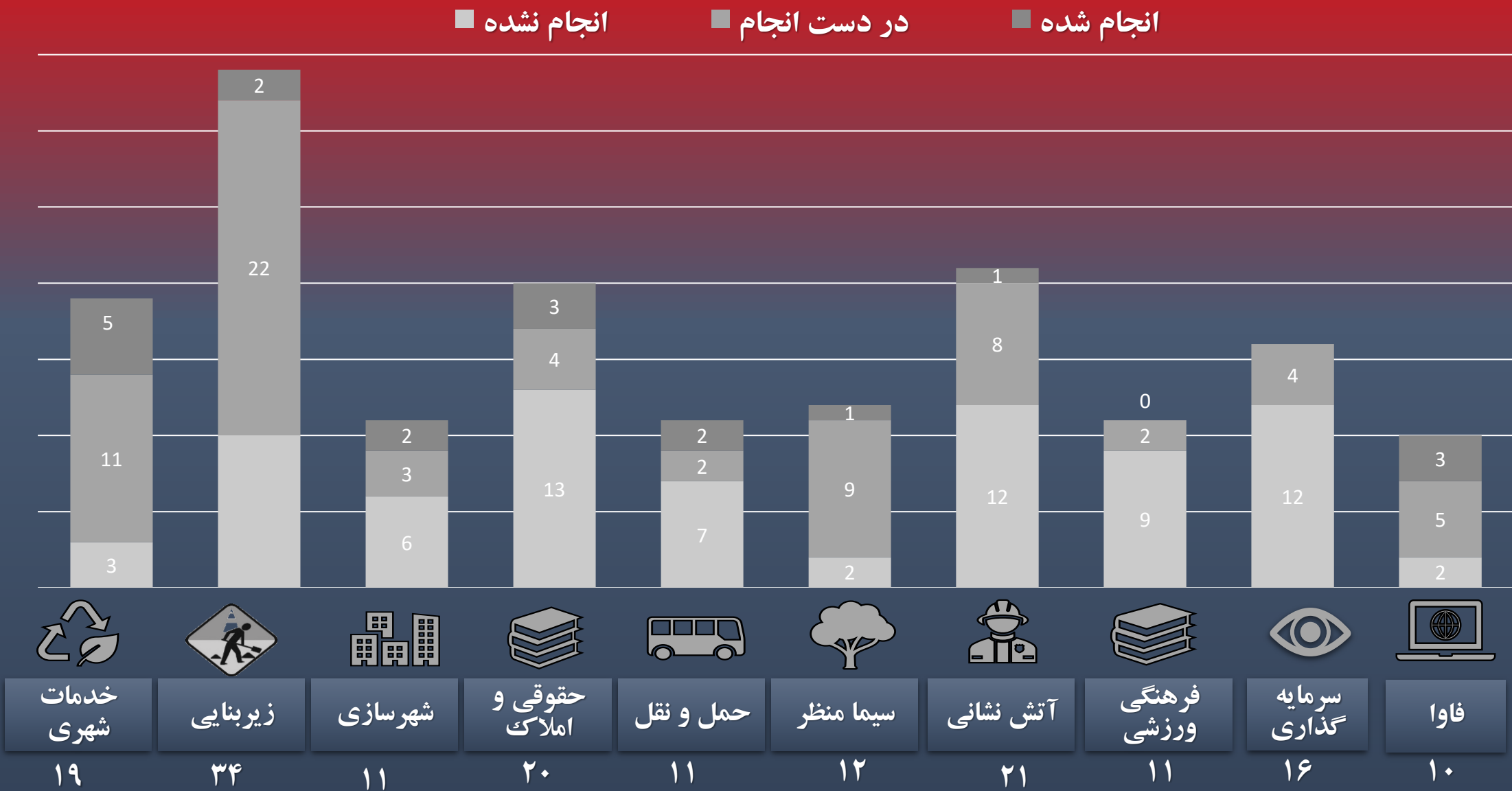




برنامه‌ریزی
Planning Dept.

گزارش عملکرد سه ماه دوم ۱۴۰۳

پراپند ارزیاپ به تفکیک معاونت‌ها و سازمان‌ها






ارقام به هزار ریال

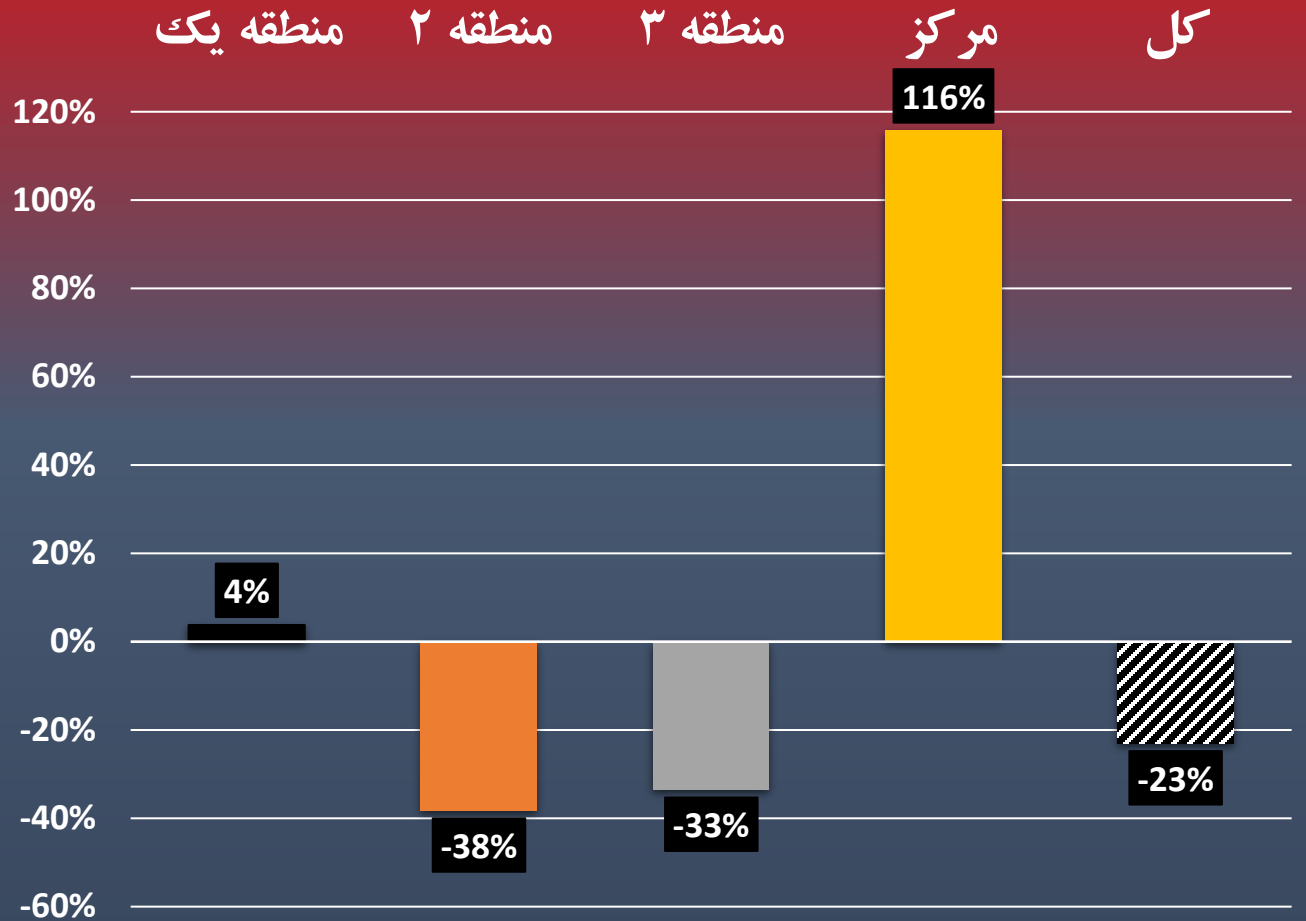
درآمدهای مناطق و مرکز

برنامهریزی
Planning Dept.

گزارش عملکرد سه ماه دوم سال ۱۴۰۴



میزان وصول مناطق و مرکز



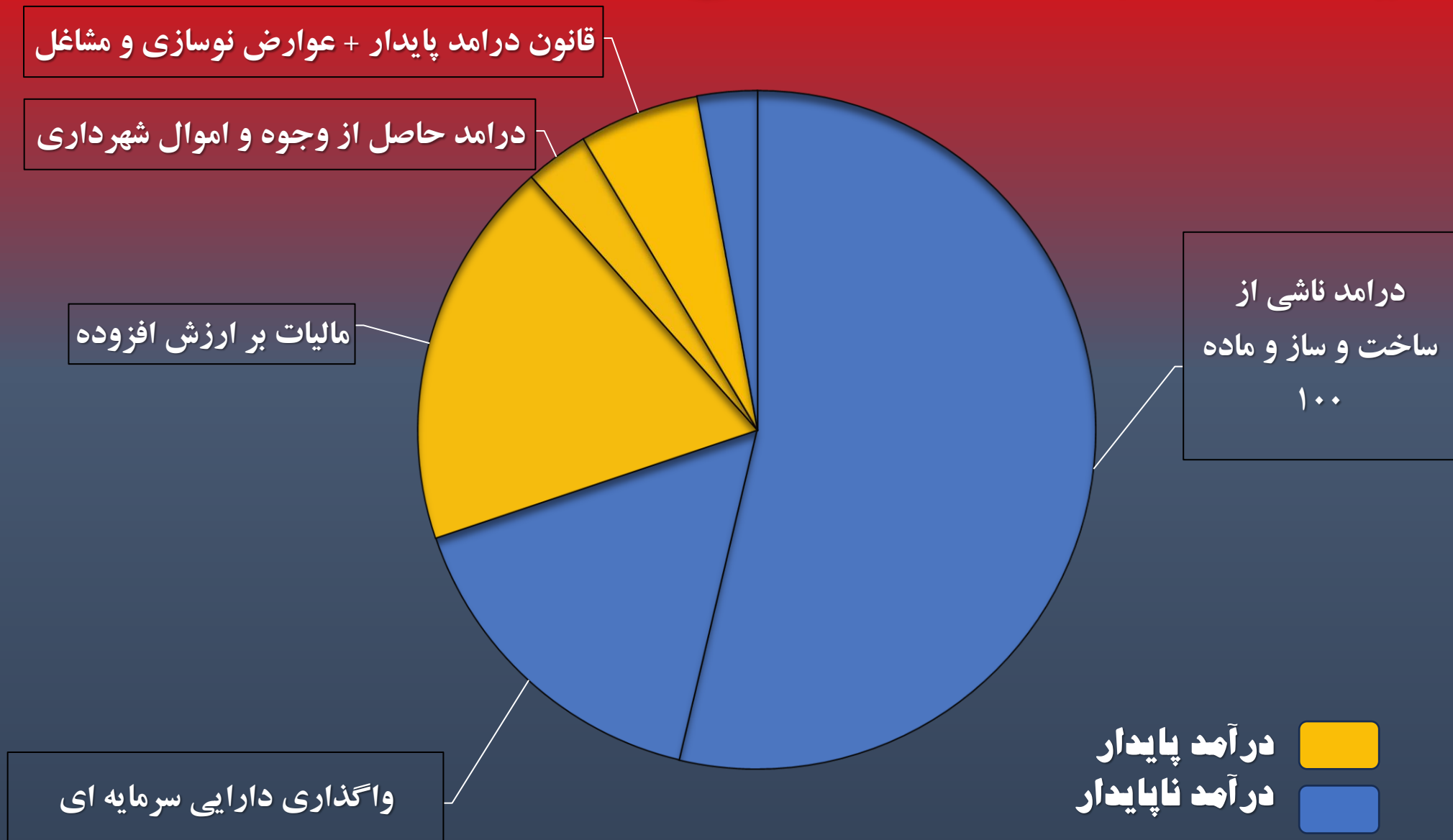
میزان تحقق درآمد نسبت به پیش بین



برنامه‌ریزی
Planning Dept.

گزارش عملکرد سه ماه دوم سال ۱۴۰۴

کیک درآمدی

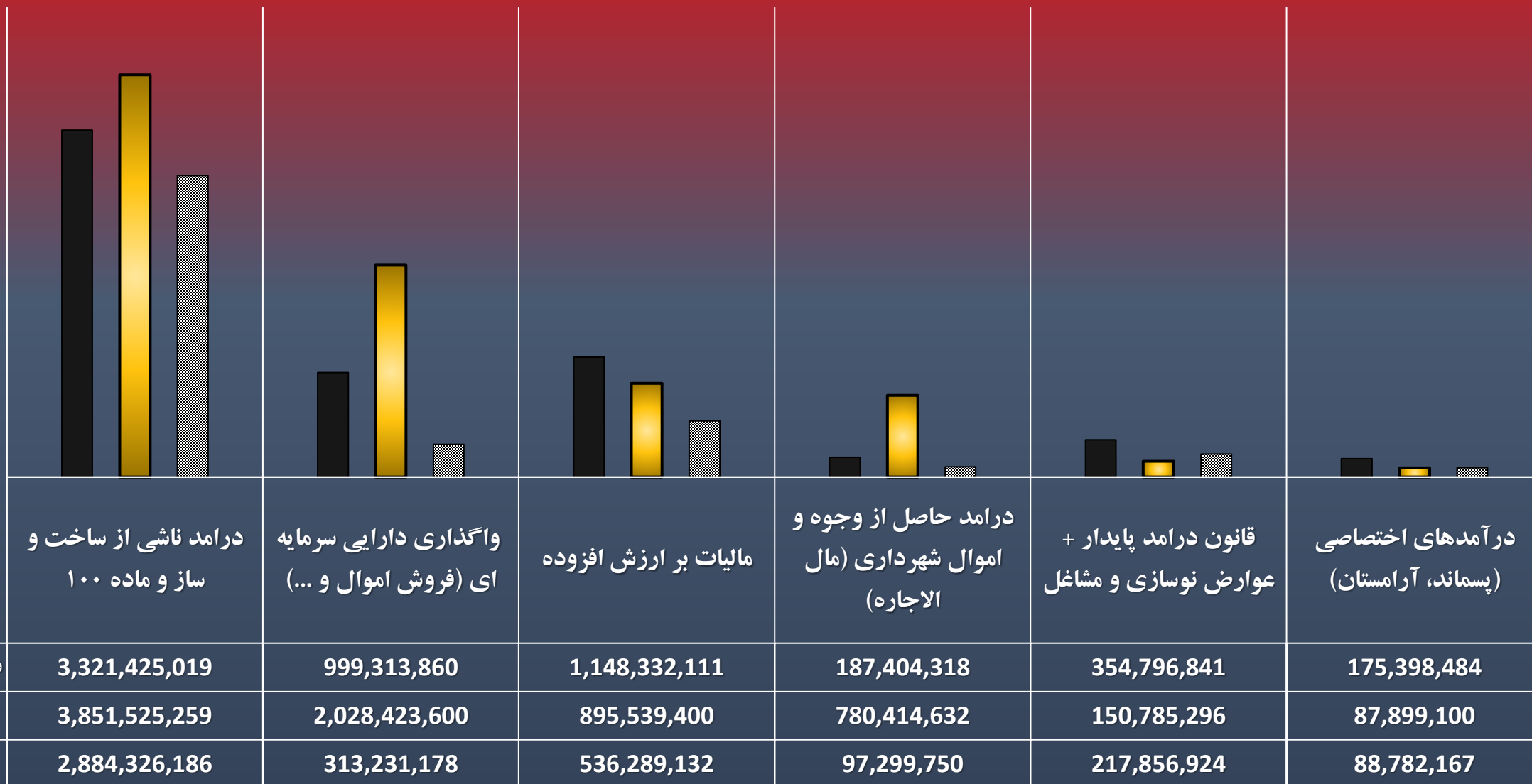


مقایسه درآمدهای شهرداری نسبت به پیش بینی و مدت مشابه

■ درآمد وصولی ۳ ماهه

■ پیش بینی

■ مدت مشابه ۱۴۰۲

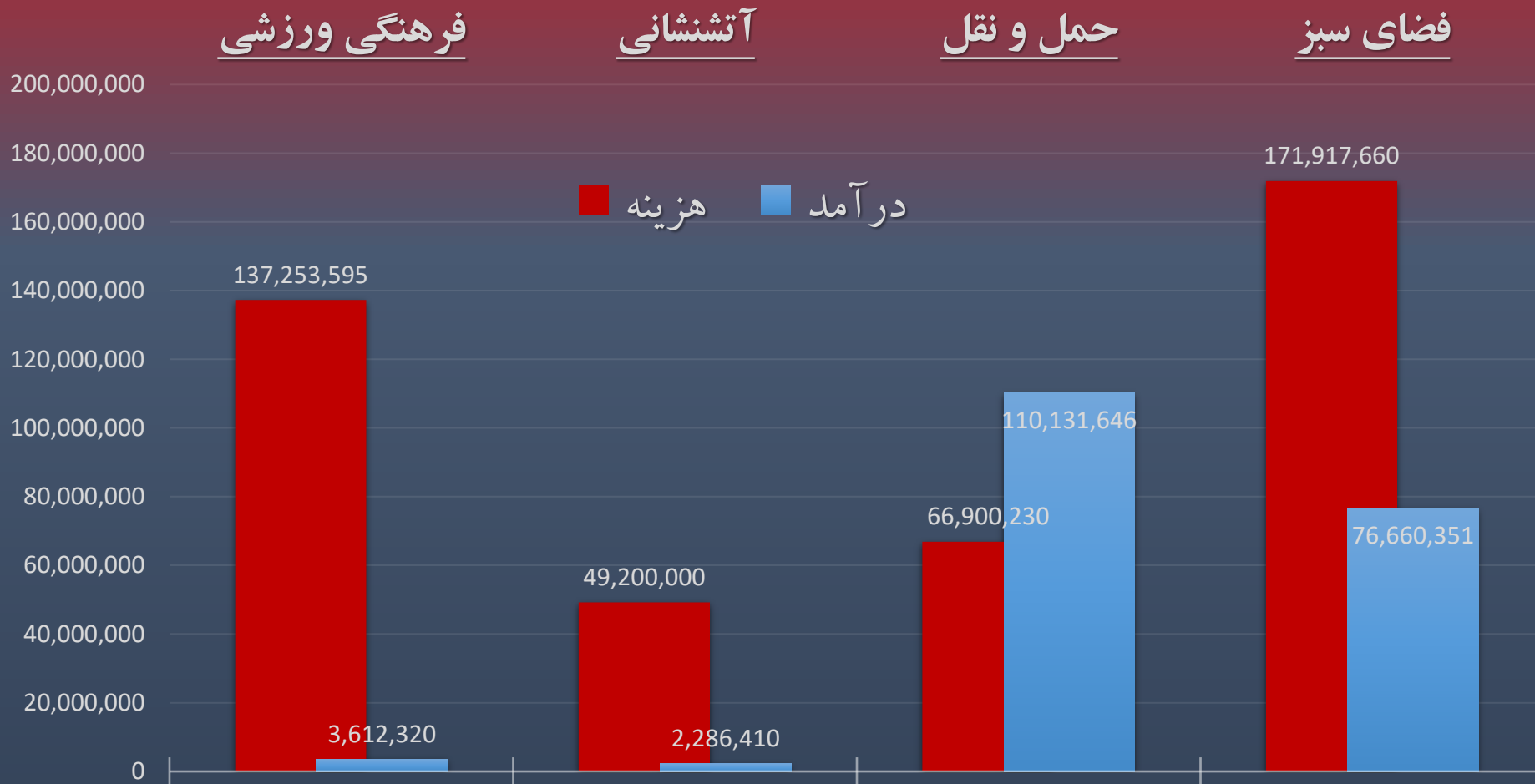




برنامهریزی
Planning Dept.

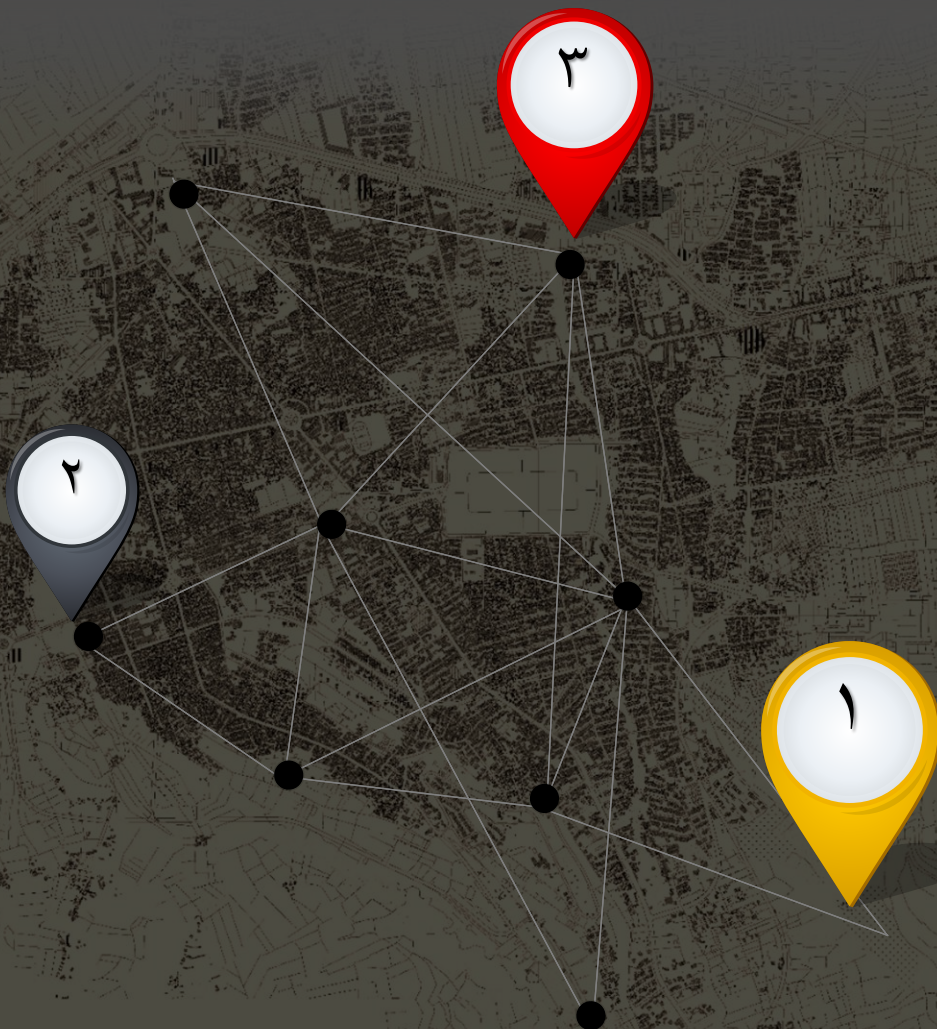
هزینه - درآمد سازمان های تابعه

گزارش عملکرد سه ماه دوم سال ۱۴۰۴



ارقام به هزار ریال

عملکرد مناطق

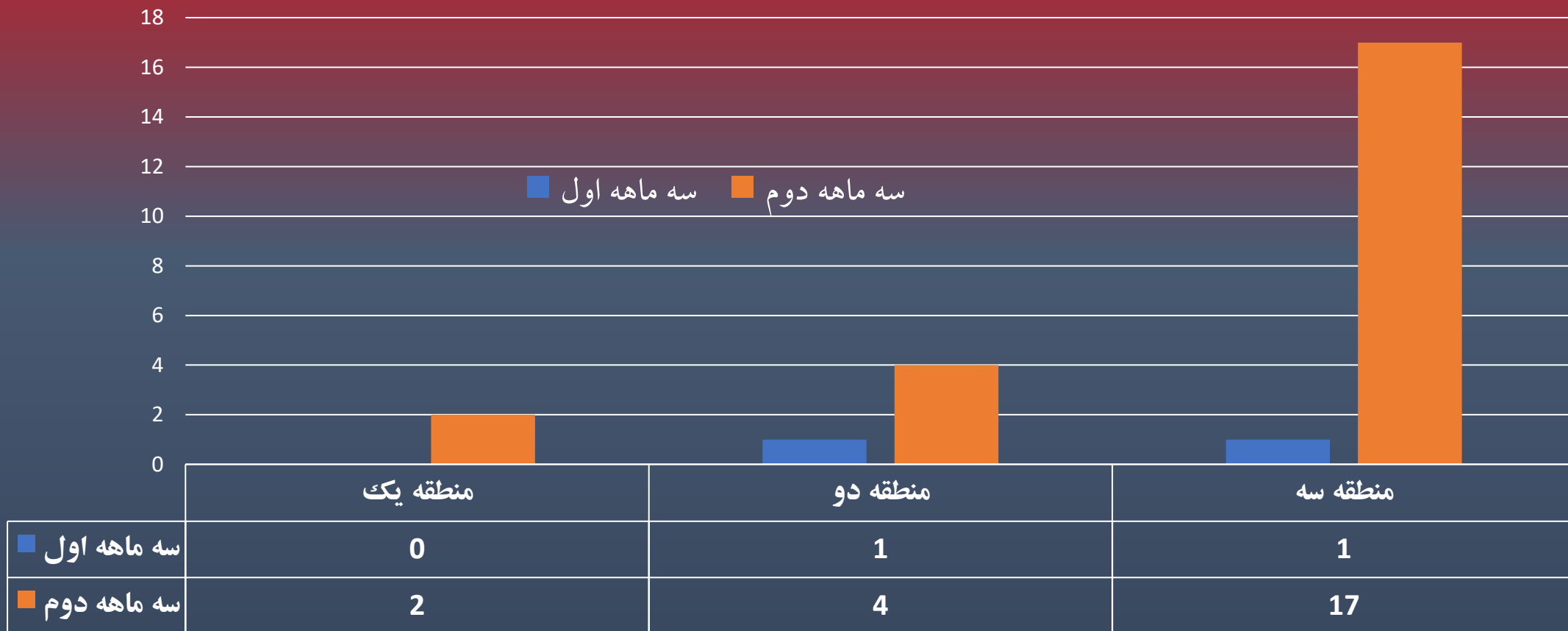




برنامه‌ریزی
Planning Dept.

گزارش عملکرد سه ماه دوم سال ۱۴۰۴

آمار درخواست پروانه در سال جاری

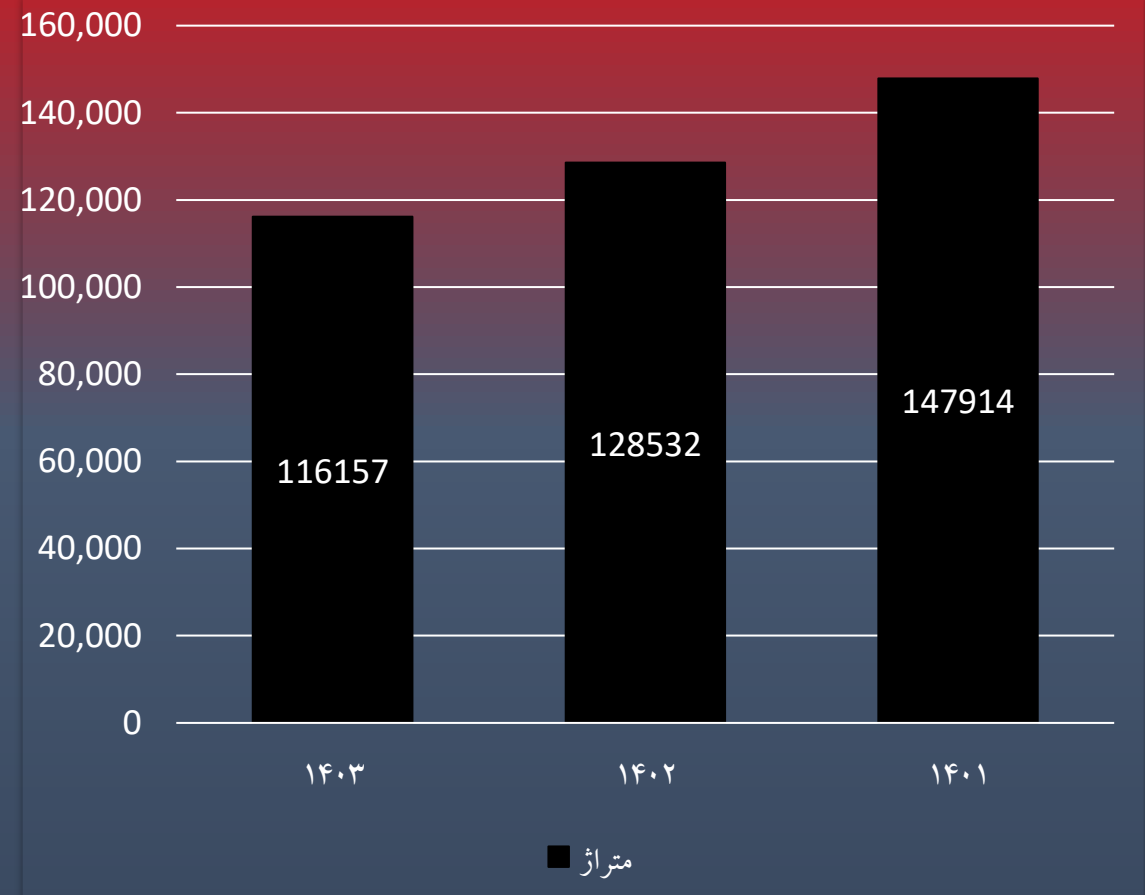
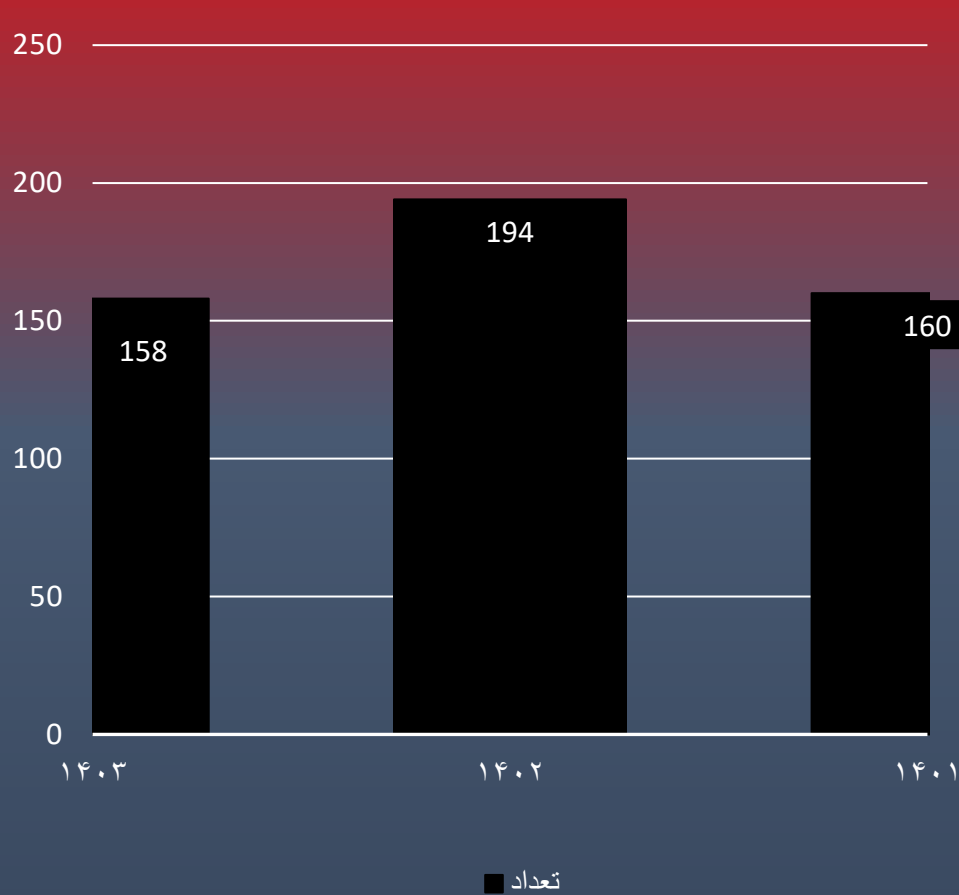




برنامهریزی
Planning Dept.

گزارش عملکرد سه ماه دوم سال ۱۴۰۴

آمار پروانه ها در مقایسه با مدت مشابه



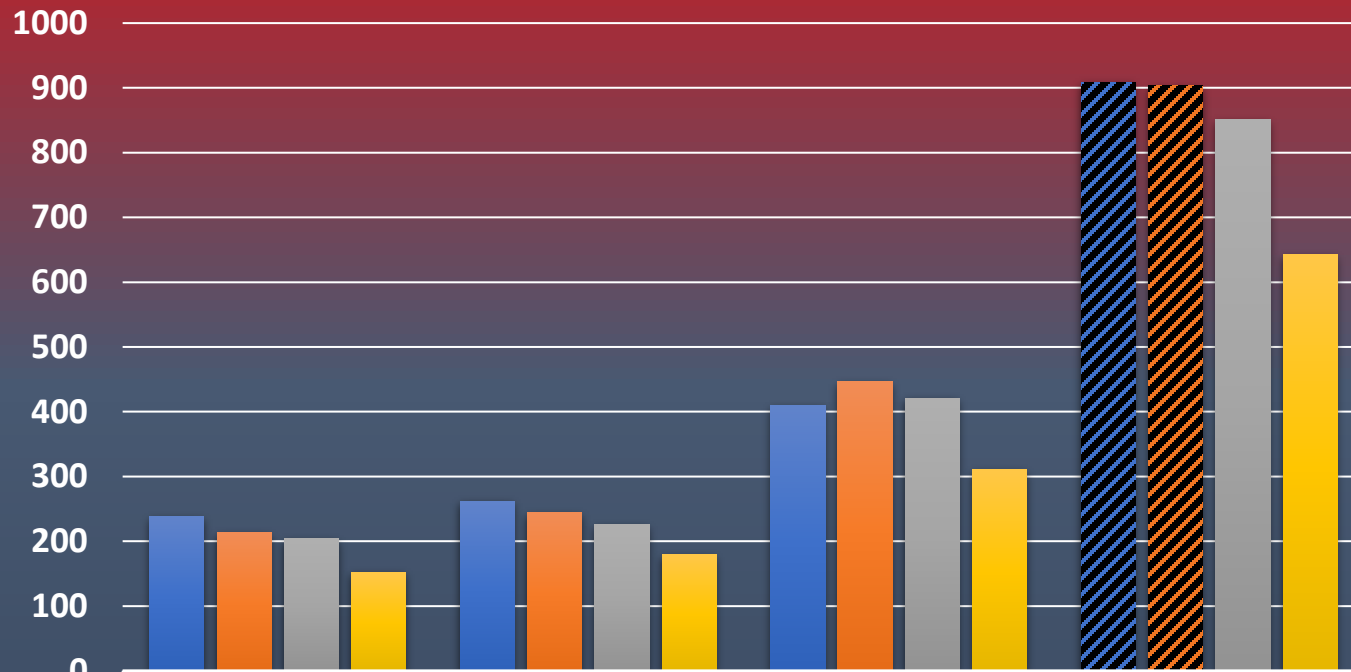


برنامهریزی
Planning Dept.

گزارش عملکرد سه ماه دوم سال ۱۴۰۴



ارسال به کمیسیون ماده صد



| | منطقه یک | منطقه دو | منطقه سه | مجموع |
|------------------------|----------|----------|----------|-------|
| سه ماه دوم سال ۱۴۰۱ | 238 | 262 | 409 | 909 |
| سه ماه دوم سال ۱۴۰۲ | 213 | 244 | 446 | 903 |
| سه ماه دوم سال ۱۴۰۳ | 204 | 226 | 421 | 851 |
| سه ماه ابتدای سال ۱۴۰۳ | 152 | 180 | 311 | 643 |



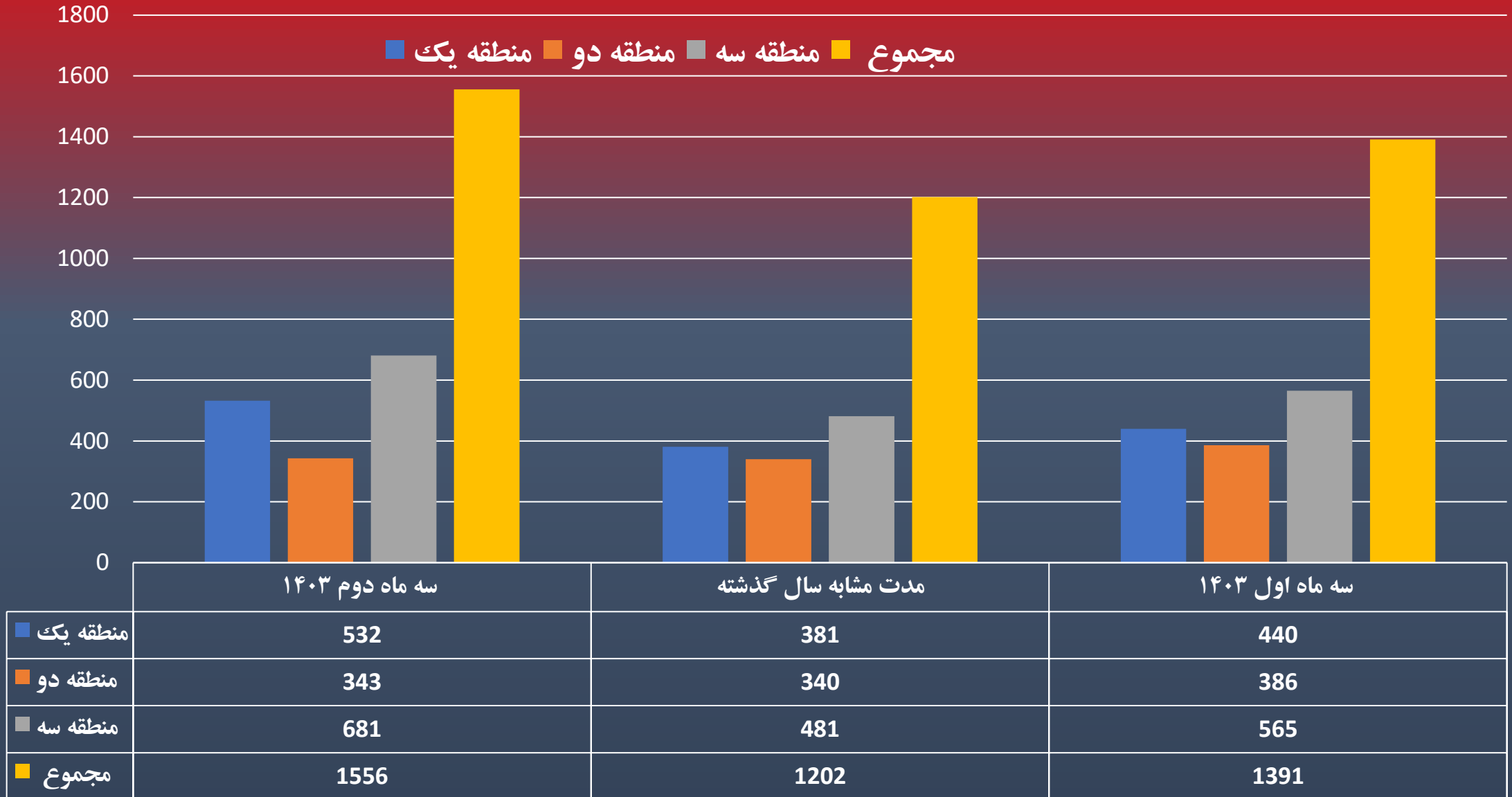


برنامه‌ریزی

Planning Dept.

گزارش عملکرد سه ماه دوم سال ۱۴۰۴

آمار استعلامات



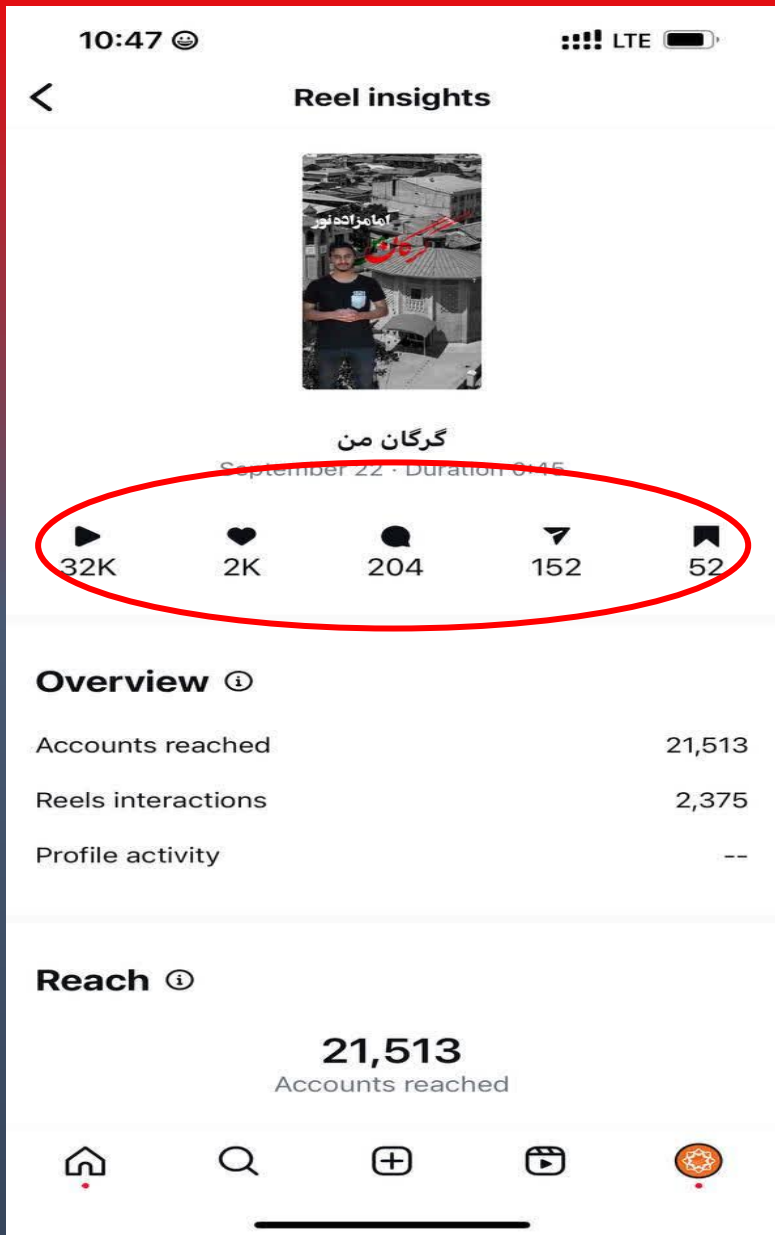
شبکه های اجتماعی





برنامه‌ریزی
Planning Dept.

گزارش عملکرد سه ماه دوم ۱۴۰۳



روابط عمومی و امور بین الملل



اینستاگرام

۳۵%

از ۴۵۰۰ به ۶۵۶۰



ایتا

۶۰%

از ۴۵۰ به ۶۶۰



وبسایت

۱۳%



۸۰۰

متوسط پسند شدن در اینستاگرام: بسکتبال



۱۰۰

متوسط پسند شدن در اینستاگرام: سایر

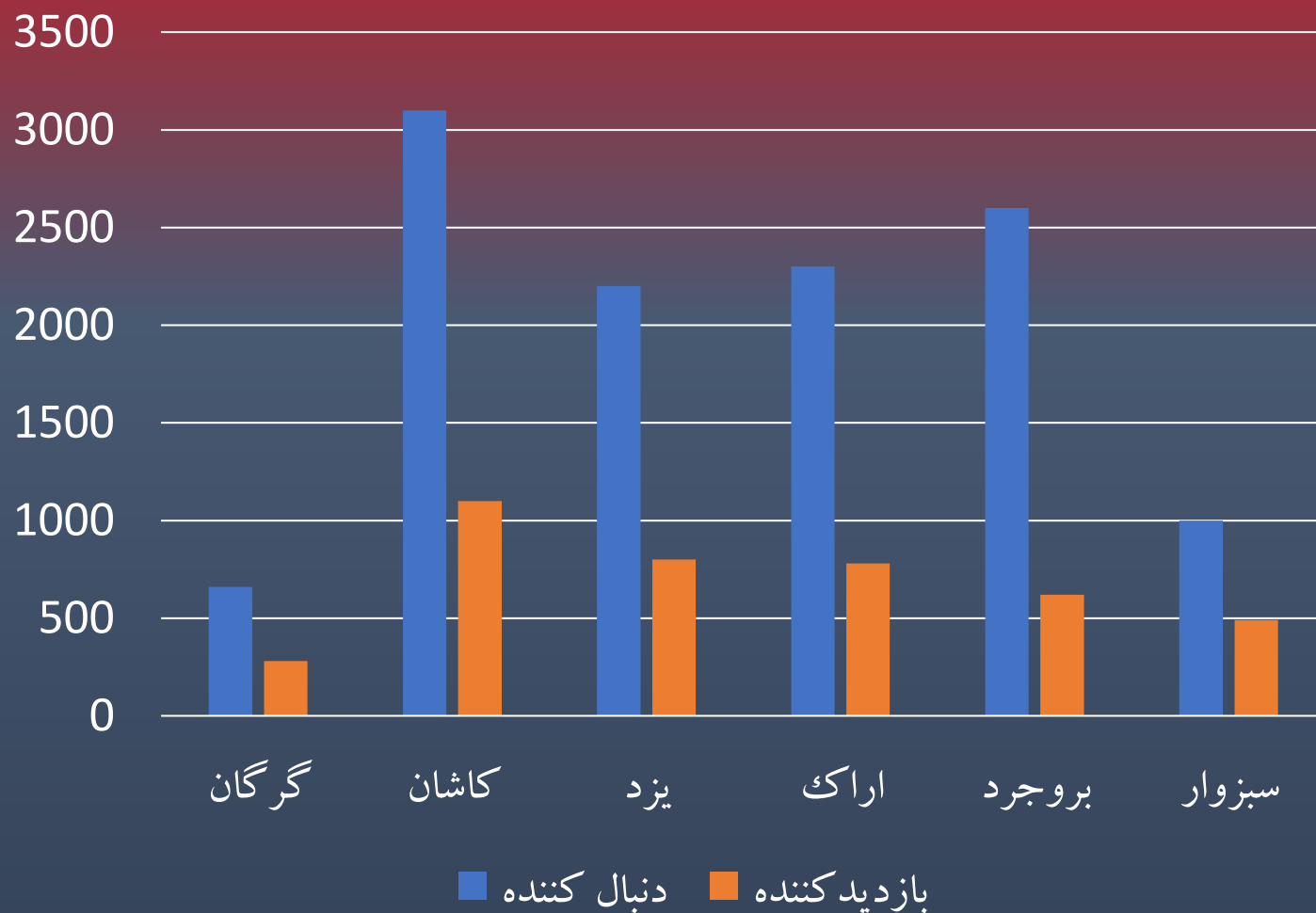


برنامه‌ریزی
Planning Dept.

گزارش عملکرد سه ماه دوم ۱۴۰۳

مقایسه با شهرداری های دیگر

| شهر | جمعیت شهر |
|--------|-----------|
| گرگان | 420,000 |
| کاشان | 324,000 |
| یزد | 700,000 |
| اراک | 600,000 |
| بروجرد | 370,000 |
| سبزوار | 350,000 |





حقوقی و املاک

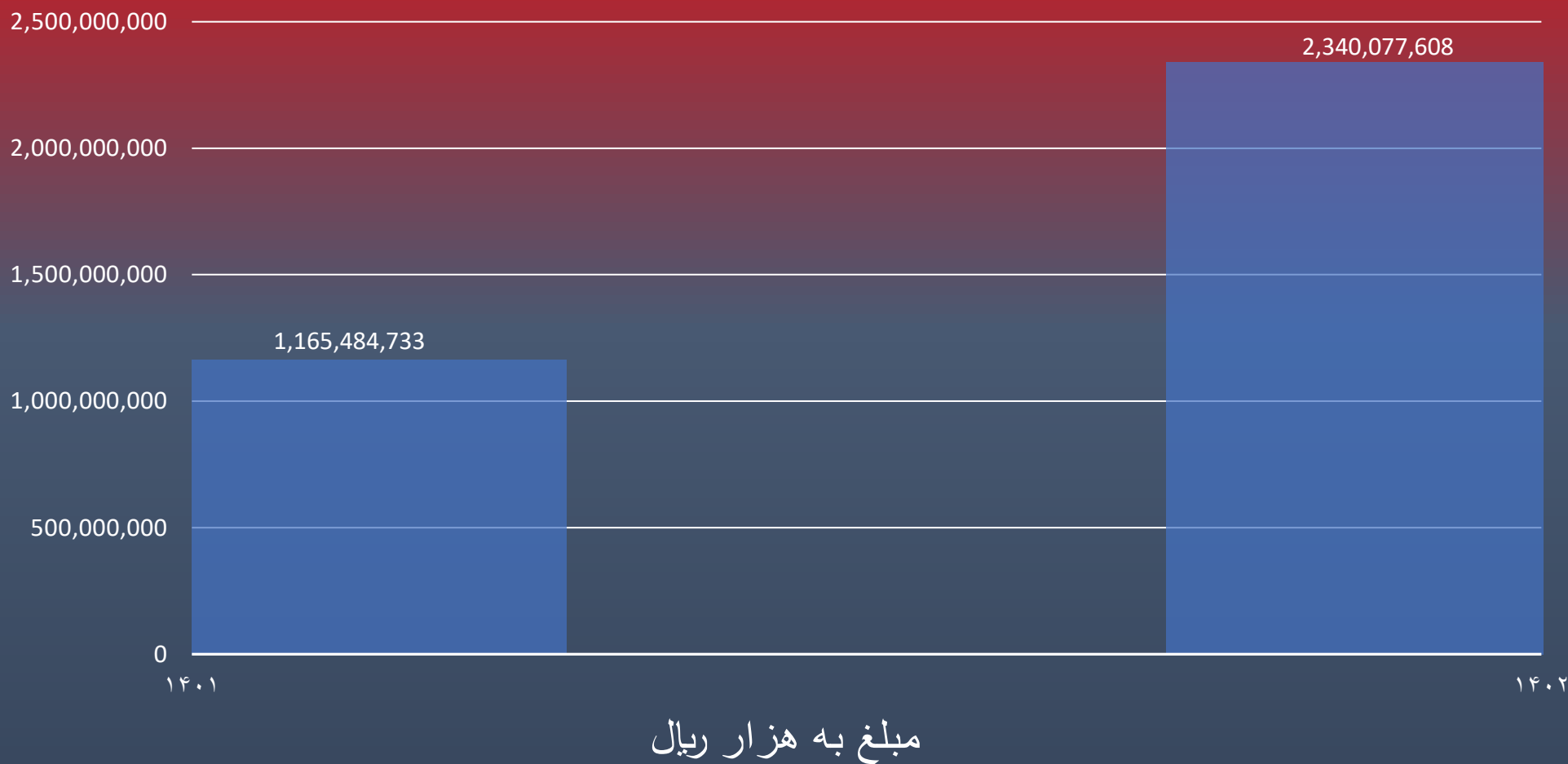
مقایسه ۱۴۰۲ با ۱۴۰۱



برنامهریزی
Planning Dept.

گزارش عملکرد سه ماه دوم ۱۴۰۳

فروش اموال غیر منقول





برنامه‌ریزی
Planning Dept.

گزارش عملکرد سه ماه دوم ۱۴۰۳

گزارش سامانه ۱۳۷ بر اساس گروه درخواست و به تفکیک مناطق

